


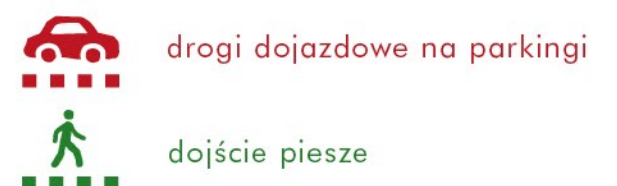
Informujemy, że Zamek Książ w Wałbrzychu znajduje się na ul. Piastów Śląskich 1, a Palmiarnia Wałbrzych na ul. Wrocławskiej 158. Odległość od zamku do palmiarni wynosi ok. 2 km.

## PARKINGI ZAMEK KSIĄŻ (płatne):

- |   |   |
|---|---|
|  I. Dla turystów          |  III. Dla osób niepełnosprawnych |
|  II. Dla gości hotelowych |  IV. Palmiarnia Wałbrzych        |



1. Odległość od Parkingu Głównego do Zamku Książ – 900m (12 minut pieszo). Po drodze warto zobaczyć Punkt Widokowy na Skale Olbrzyma oraz Mauzoleum - grobową kaplicę Hochbergów.
2. Odległość od Parkingu Stada Ogierów Książ do Zamku Książ – 700m (9 minut pieszo).
3. Odległość od Parkingu Hotelowego do Zamku Książ – 100m (1 minuta pieszo).



# I. DLA TURYSTÓW

## 1. Parking Główny

Parking Główny znajduje się w parku w odległości ok 900 metrów (12 minut pieszo) od Zamku Książ (mapka). Idąc z parkingu do zamku przechodzi się obok Punktu Widokowego na Skale Olbrzyma oraz Mauzoleum Hochbergów.

**Parking ma asfaltową nawierzchnię i posiada status strzeżonego.**

Od kwietnia do października działa całodobowo.

W miesiącach od listopada do marca czynny jest na godzinę po zamknięciu zamku. Po godzinach zamknięcia parking nie funkcjonuje, ale istnieje możliwość zaparkowania auta bez ponoszenia opłat. Traci on jednak status strzeżonego.

Wjazd na Parking Główny (z drogi krajowej nr 35) znajduje się ok. 150m przed rondem (przy Palmiarni).

Rondo zlokalizowane jest na wjeździe do Wałbrzycha jadąc od strony Wrocławia (mapka).

Od kwietnia do października na parkingu znajduje się kontenerowa płatna toaleta (2 PLN).

Podmiotem odpowiedzialnym za obsługę parkingu jest Spółdzielnia Usługowa ODRA.

## 2. Parking Stado Ogierów Książa

Alternatywą jest tzw. Parking Stado Ogierów Książ (mapka). **Posiada on szutrową nawierzchnię i nie jest parkingiem strzeżonym.** Znajduje się w odległości ok. 700 metrów od zamku (9 minut pieszo). Czynny od maja do września.







Dodatkowo funkcjonowanie opisanego parkingu uzależnione jest od warunków pogodowych – **w przypadku intensywnych i długotrwałych opadów deszczu parking zostaje zamknięty.**

Wjazd na Parking Stado Ogierów Książ (z drogi krajowej nr 35) znajduje się ok. 700m przed rondem (przy Palmiarni).

Rondo zlokalizowane jest na wjeździe do Wałbrzycha jadąc od strony Wrocławia (mapka).

Podmiotem odpowiedzialnym za obsługę parkingu jest Ośrodek Hodowli Zarodowej w Kamieńcu Ząbkowickim sp. z o.o., Zakład Stado Ogierów Książ.

## CENNIK OPŁATA JEDNORAZOWA ZA POSTÓJ

RODZAJ POJAZDU	 PARKING GŁÓWNY	 PARKING STADO OGARÓW KSIĄŻ
 POJAZD JEDNOŚLADOWY	6 zł	10 zł
 SAMOCHÓD OSOBOWY	10 zł	10 zł
 BUS / CAMPER	15 zł	20 zł
 AUTOBUS	40 zł	30 zł

parking strzeżony

parking niestrzeżony

## II. DLA GOŚCI HOTELOWYCH

### Parking Hotelowy

Parking dla gości hotelowych znajduje się przy budynkach hotelowych w bezpośrednim sąsiedztwie Zamku Książ na ul. Piastów Śląskich 1 (mapka). **Parking posiada status dozorowanego.**

Podmiotem odpowiedzialnym za obsługę parkingu jest Spółdzielnia Usługowa ODRA.

#### CENNIK PARKINGU HOTELOWEGO

	OPŁATA ZA DOBĘ
 <b>GOŚCIE HOTELOWI</b>	<b>15 zł</b>
<b>POZOSTALI GOŚCIE</b> (max. 15 miejsc parkingowych)	<b>OPŁATA ZA KAŻDĄ ROZPOCZĘTĄ GODZINĘ</b>
 <b>POJAZD JEDNOŚLADOWY</b>	<b>6 zł</b>
 <b>SAMOCHÓD OSOBOWY</b>	<b>10 zł</b>

## III. DLA OSÓB NIEPEŁNOSPRAWNYCH

### Parking dla Osób Niepełnosprawnych

Informujemy, że w zatoce parkingowej zlokalizowanej przed Budynkiem Bramnym na ul. Piastów Śląskich 1 (mapka) oraz na Parkingu Głównym zostały wydzielone miejsca parkingowe dla osób niepełnosprawnych.

**3 miejsca na parkingu w zatoce przed Budynkiem Bramnym oraz 5 na Parkingu Głównym.**  
**W miejscach oznaczonych operator parkingu nie pobiera opłat.**

W przypadku zapewnienia wszystkich miejsc parkingowych przeznaczonych dla osób niepełnosprawnych obowiązuje standardowa opłata zgodna z cennikiem.

# IV. PALMIARNIA WAŁBRZYCH



## Parking Palmiarnia Wałbrzych

Parking przy Palmiarni Wałbrzych znajduje się na ul. Wrocławskiej 158 (mapka) (liczba miejsc ograniczona).

**Opłata za postój zgodna z miejską taryfą opłat – parkometr.**

### WSKAZÓWKI DOJAZDU DO PALMIARNI WAŁBRZYCH:

Palmiarnia Wałbrzych znajduje się ok. 2 km od Zamku Książ.

Wszyscy jadący **drogą nr 35** z kierunku Wrocławia i Świdnicy powinni dojechać do ronda znajdującego się na wjeździe do Wałbrzycha i skręcić w lewo (wejście do Palmiarni znajduje się za zielono-morską żelazną bramą – widać ją z ronda).

Osoby przejeżdżające przez Wałbrzych w kierunku Wrocławia/Świdnicy/Świebodzic (np. z Kłodzka) powinny skręcić na rondzie przy wyjeździe z Wałbrzycha w prawo.

Aby dojechać do palmiarni z zamku należy wrócić na główną drogę (**droga krajowa nr 35**) i skręcić w prawo, następnie dojechać do ronda, na nim skręcić w lewo (trzeci zjazd).

Informacje dot. zwiedzania **zamku i palmiarni dla turystów indywidualnych oraz grup zorganizowanych** dostępne są na:



[www.ksiaz.walbrzych.pl](http://www.ksiaz.walbrzych.pl)



oraz w **Punkcie Obsługi Klienta**  
pod numerem **+48 74 66 43 834/872**